

# Instituto Nacional de Cancerología

## Imagen en mama

# MANUAL DE AYUDA

## Acceso a la Aula Virtual y cambio de contraseña

# Ingreso a la Aula Virtual

En el **navegador** de su elección,



ingrese a la **dirección:**

**[imagenincan.moodlecloud.com](https://imagenincan.moodlecloud.com)**



Aula Virtual | ImagenINCan

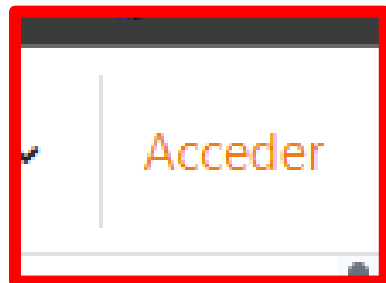
¡BIENVENIDOS!  
Cursos

**BIENVENIDOS A LA AULA VIRTUAL - IMAGEN INCAN !!**

Diseñado para Médicos, Técnicos Radiólogos, Físicos Médicos e Ingenieros interesados en el campo de la imagen en mama.

# Acceso al curso

Dando click en el **"ACCEDER"**  
(ángulo superior derecho).



# Datos de ingreso

1. Escriba los datos que se le proporcionaron en el correo electrónico de “Bienvenida”

**Nombre de usuario: Correo electrónico**

**Contraseña: La indicada en el correo de bienvenida**

(Favor de respetar la mayúscula, minúscula, -, y el número).

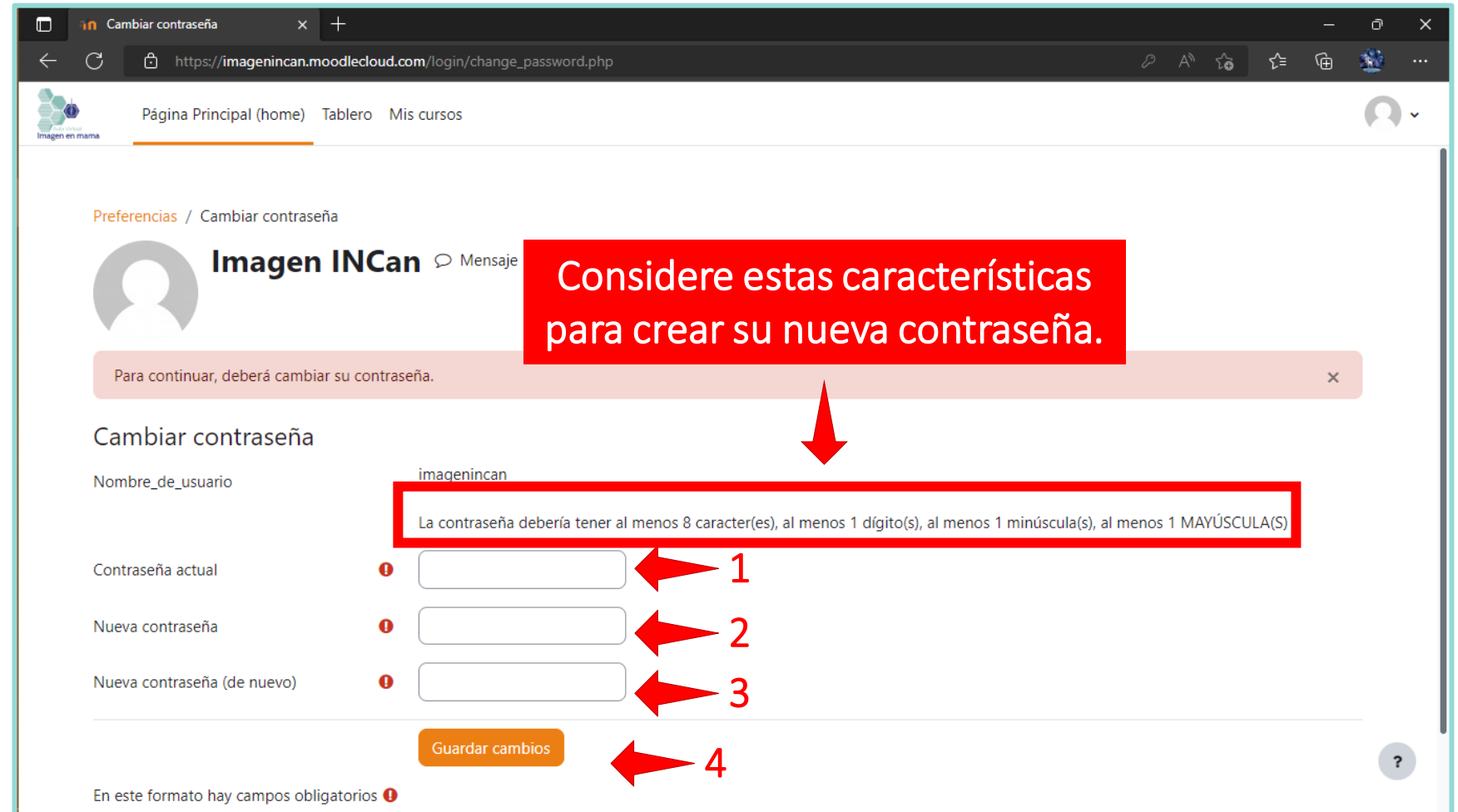
2. De click en “ACCEDER” para continuar.



# Cambio de contraseña

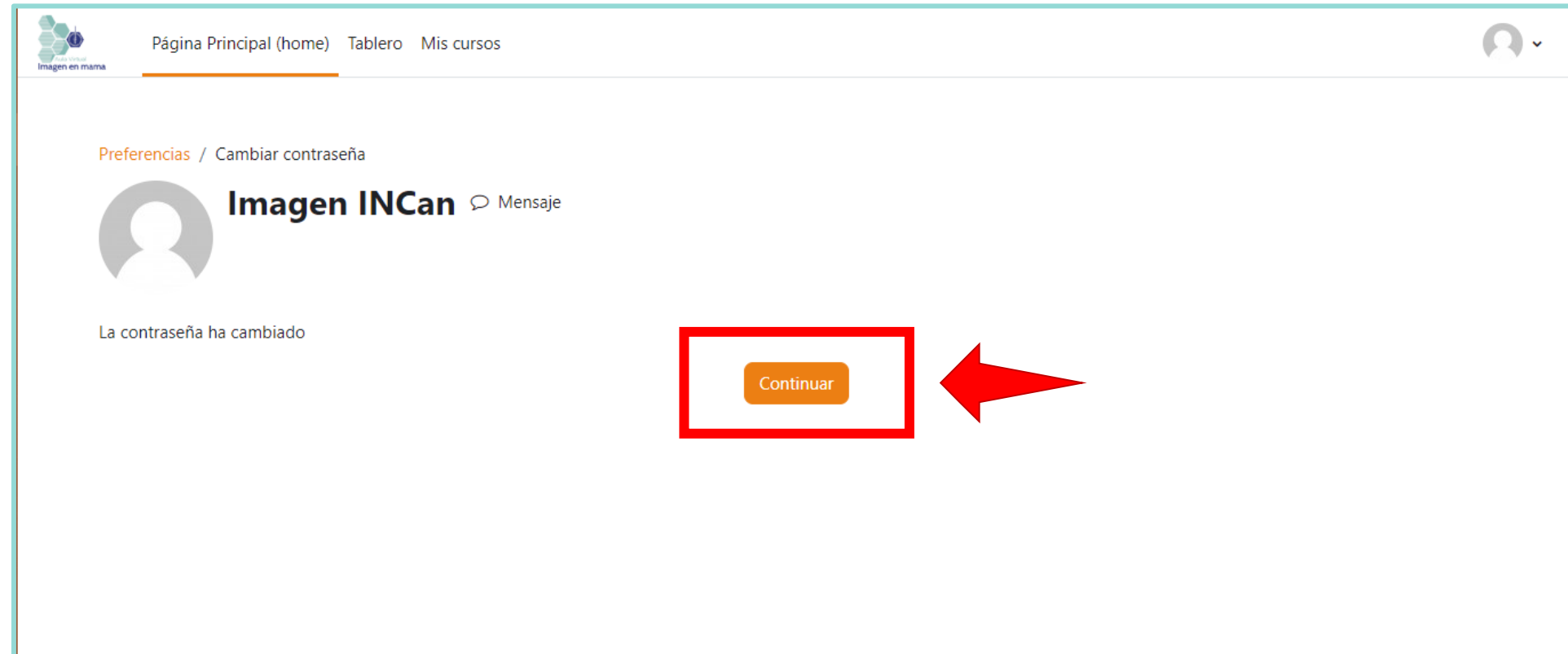
Deberá cambiar su contraseña cuando acceda por primera vez.

1. Escriba la **contraseña actual**: La indicada en el correo de bienvenida
2. Escriba la nueva contraseña.
3. Vuelva a escribir la nueva contraseña.
4. De click en **“Guardar cambios”** para continuar.



The screenshot shows the Moodle interface for changing a password. The browser address bar shows the URL: [https://imagenincan.moodlecloud.com/login/change\\_password.php](https://imagenincan.moodlecloud.com/login/change_password.php). The page title is "Cambiar contraseña". A navigation menu includes "Página Principal (home)", "Tablero", and "Mis cursos". The user profile is "Imagen INCan" with a "Mensaje" icon. A red box highlights the text: "Considere estas características para crear su nueva contraseña." Below this, a message box states: "Para continuar, deberá cambiar su contraseña." The form fields are: "Nombre\_de\_usuario" (imagenincan), "Contraseña actual", "Nueva contraseña", and "Nueva contraseña (de nuevo)". A red box highlights the password requirements: "La contraseña debería tener al menos 8 caracter(es), al menos 1 dígito(s), al menos 1 minúscula(s), al menos 1 MAYÚSCULA(S)". Red arrows point to the "Contraseña actual" field (1), "Nueva contraseña" field (2), "Nueva contraseña (de nuevo)" field (3), and the "Guardar cambios" button (4). A footer note says: "En este formato hay campos obligatorios".


# Cambio de contraseña



Página Principal (home) Tablero Mis cursos

Imagen en mama

Preferencias / Cambiar contraseña

 **Imagen INCan** Mensaje

La contraseña ha cambiado

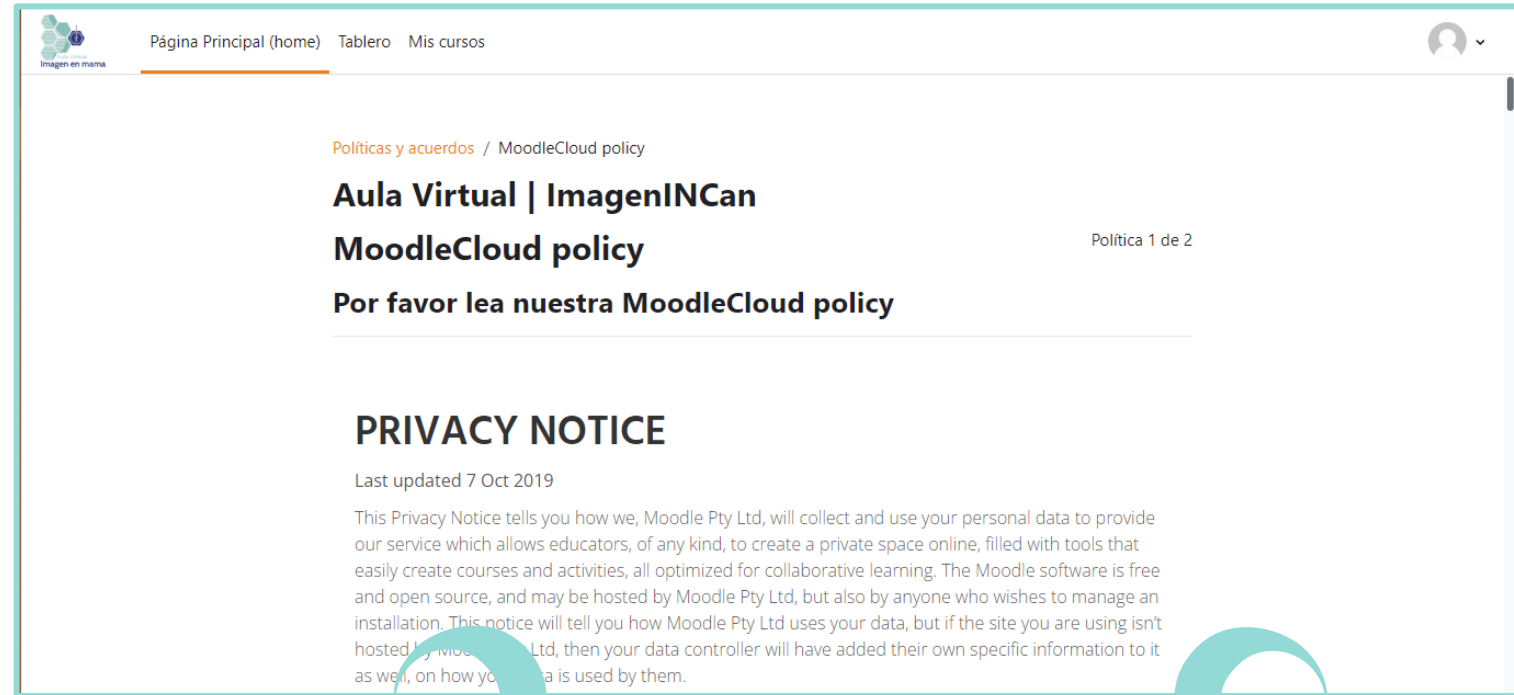
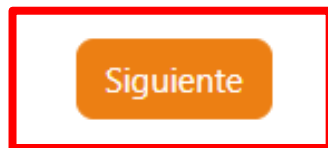
**Continuar**

De click en continuar.

# Políticas de MoodleCloud

Es necesario leer las políticas de MoodleCloud para continuar.

Vaya desplazándose hacia la parte inferior, al llegar al final de la página, de click en **“SIGUIENTE”**.



Página Principal (home) Tablero Mis cursos

Políticas y acuerdos / MoodleCloud policy

## Aula Virtual | ImagenINCan MoodleCloud policy

Política 1 de 2

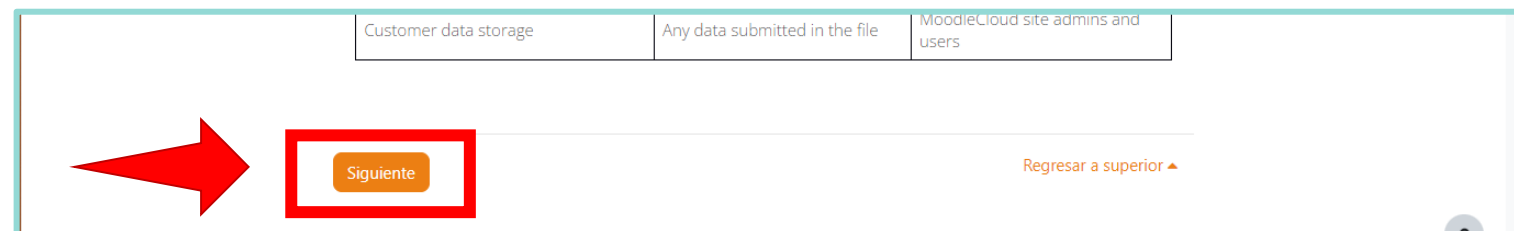
### Por favor lea nuestra MoodleCloud policy

---

## PRIVACY NOTICE

Last updated 7 Oct 2019

This Privacy Notice tells you how we, Moodle Pty Ltd, will collect and use your personal data to provide our service which allows educators, of any kind, to create a private space online, filled with tools that easily create courses and activities, all optimized for collaborative learning. The Moodle software is free and open source, and may be hosted by Moodle Pty Ltd, but also by anyone who wishes to manage an installation. This notice will tell you how Moodle Pty Ltd uses your data, but if the site you are using isn't hosted by Moodle Pty Ltd, then your data controller will have added their own specific information to it as well, on how your data is used by them.



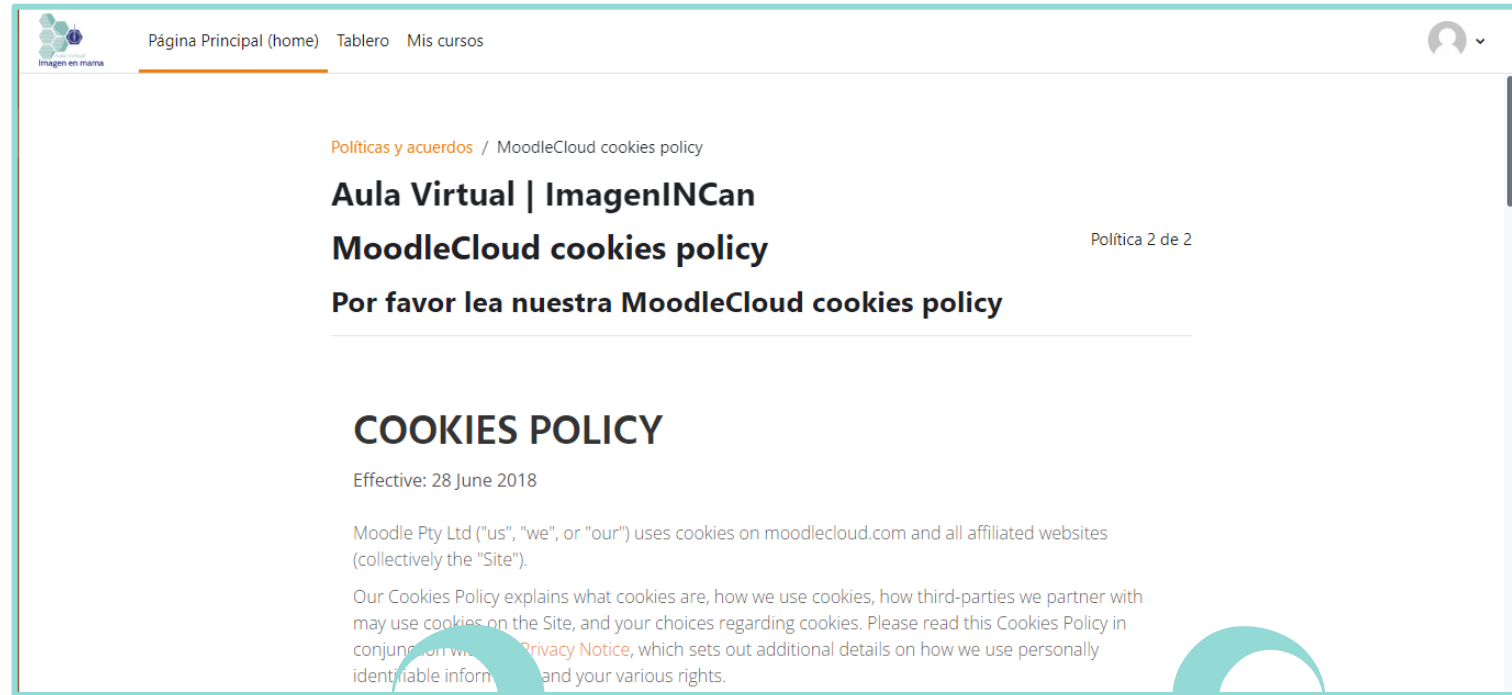
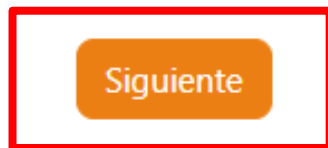
Customer data storage	Any data submitted in the file	MoodleCloud site admins and users
-----------------------	--------------------------------	-----------------------------------

**Siguiete** Regresar a superior ▲

# Políticas de las cookies de MoodleCloud

Es necesario leer las políticas de las cookies de MoodleCloud para continuar.

Vaya desplazándose hacia la parte inferior, al llegar al final de la página, de click en **“SIGUIENTE”**.



Página Principal (home) Tablero Mis cursos

Políticas y acuerdos / MoodleCloud cookies policy

## Aula Virtual | ImagenINCan

### MoodleCloud cookies policy

Política 2 de 2

Por favor lea nuestra MoodleCloud cookies policy

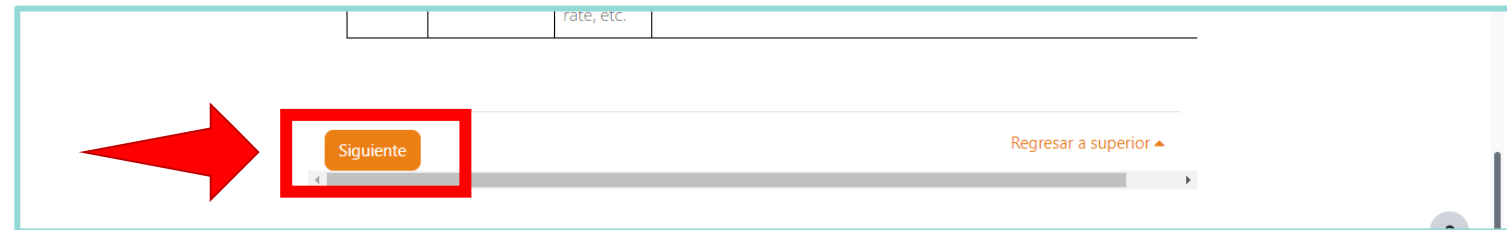
---

## COOKIES POLICY

Effective: 28 June 2018

Moodle Pty Ltd ("us", "we", or "our") uses cookies on moodlecloud.com and all affiliated websites (collectively the "Site").

Our Cookies Policy explains what cookies are, how we use cookies, how third-parties we partner with may use cookies on the Site, and your choices regarding cookies. Please read this Cookies Policy in conjunction with our [Privacy Notice](#), which sets out additional details on how we use personally identifiable information and your various rights.



rate, etc.

**Siguiete** Regresar a superior ▲

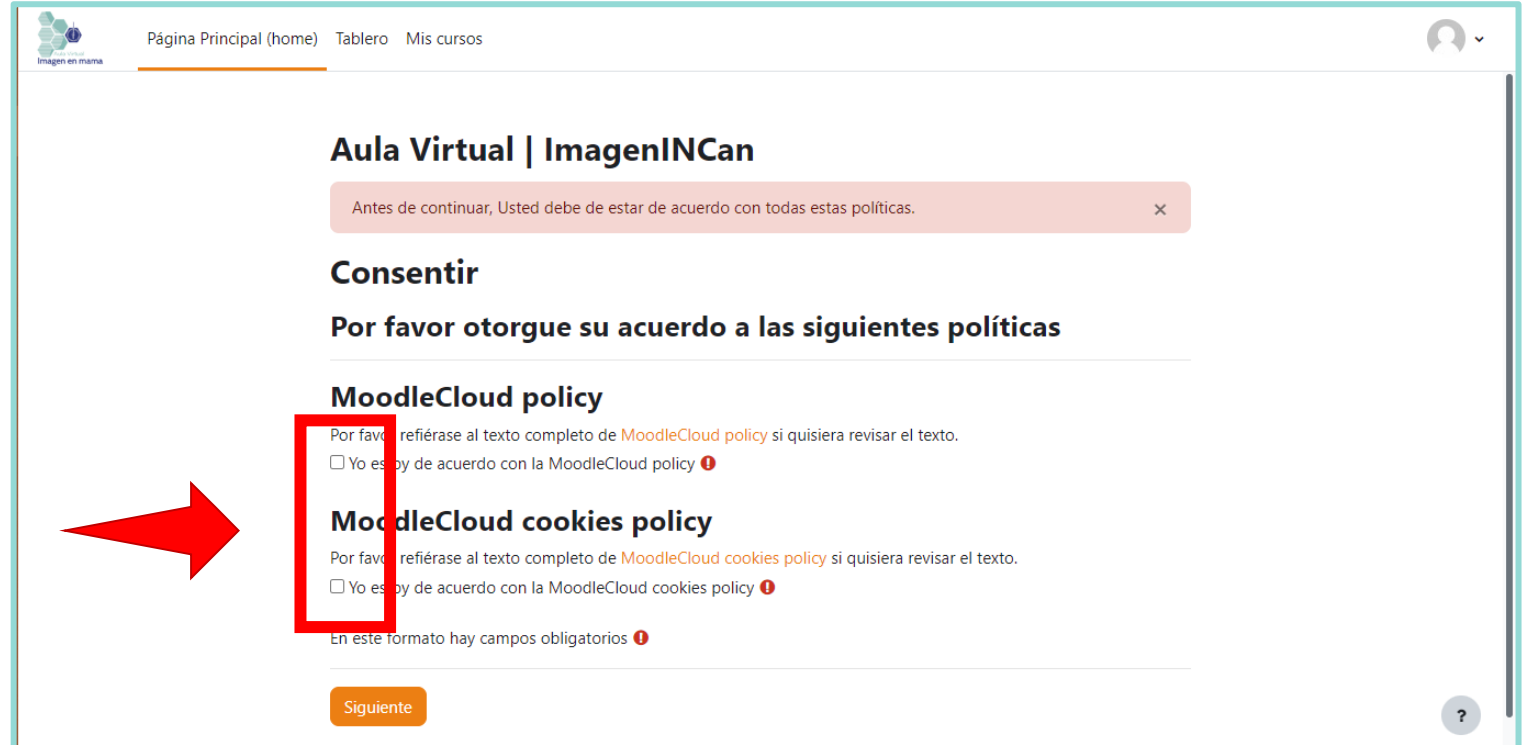


# Políticas de las cookies de MoodleCloud

Es necesario confirmar que leyó  
y está de acuerdo con las  
políticas.

Y dar click en **“SIGUIENTE”**.

**Siguiente**



Página Principal (home) Tablero Mis cursos

## Aula Virtual | ImagenINCan

Antes de continuar, Usted debe de estar de acuerdo con todas estas políticas. x

### Consentir

Por favor otorgue su acuerdo a las siguientes políticas

#### MoodleCloud policy

Por favor refiérase al texto completo de [MoodleCloud policy](#) si quisiera revisar el texto.

Yo estoy de acuerdo con la MoodleCloud policy !

#### MoodleCloud cookies policy

Por favor refiérase al texto completo de [MoodleCloud cookies policy](#) si quisiera revisar el texto.

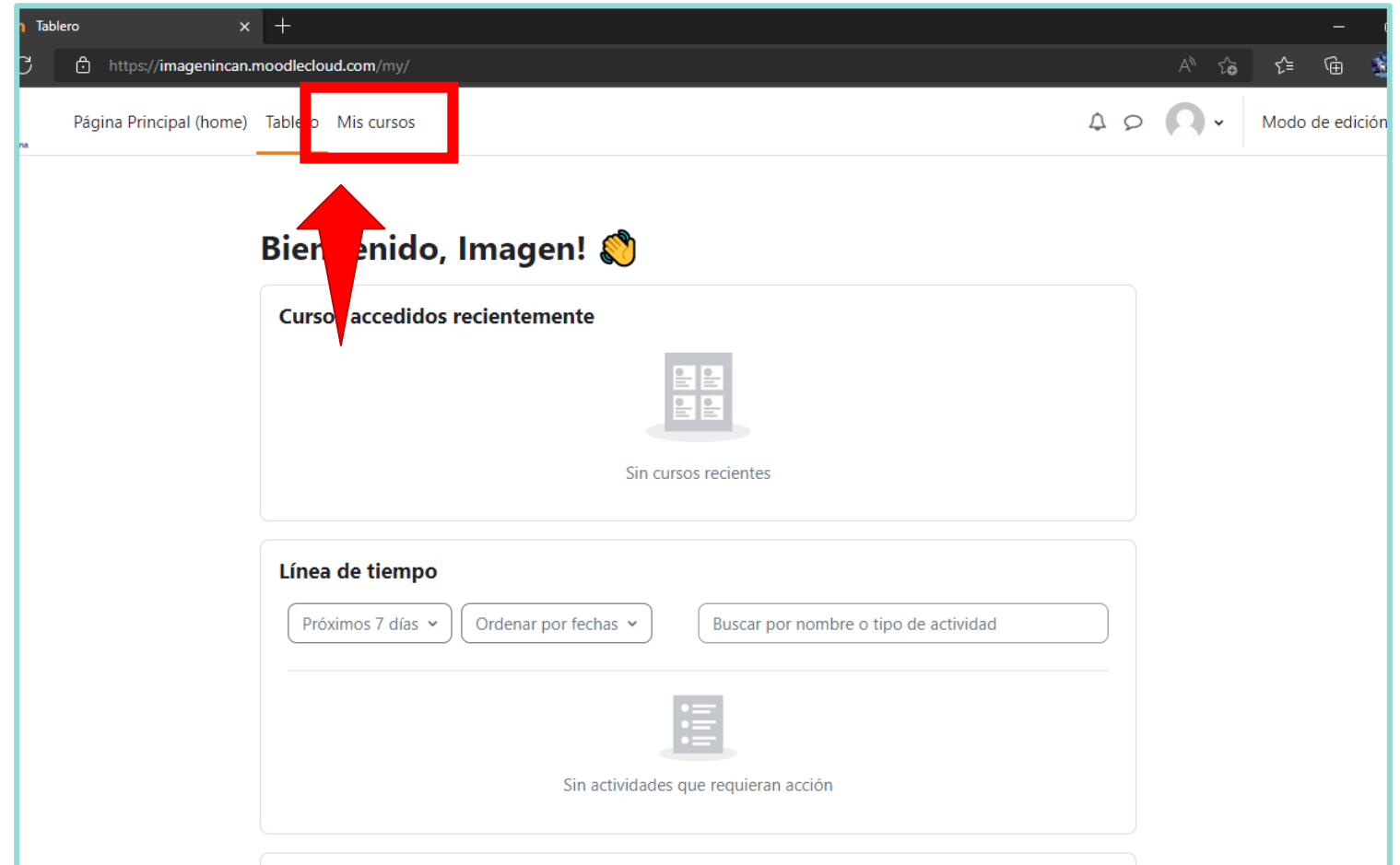
Yo estoy de acuerdo con la MoodleCloud cookies policy !

En este formato hay campos obligatorios !

**Siguiente**

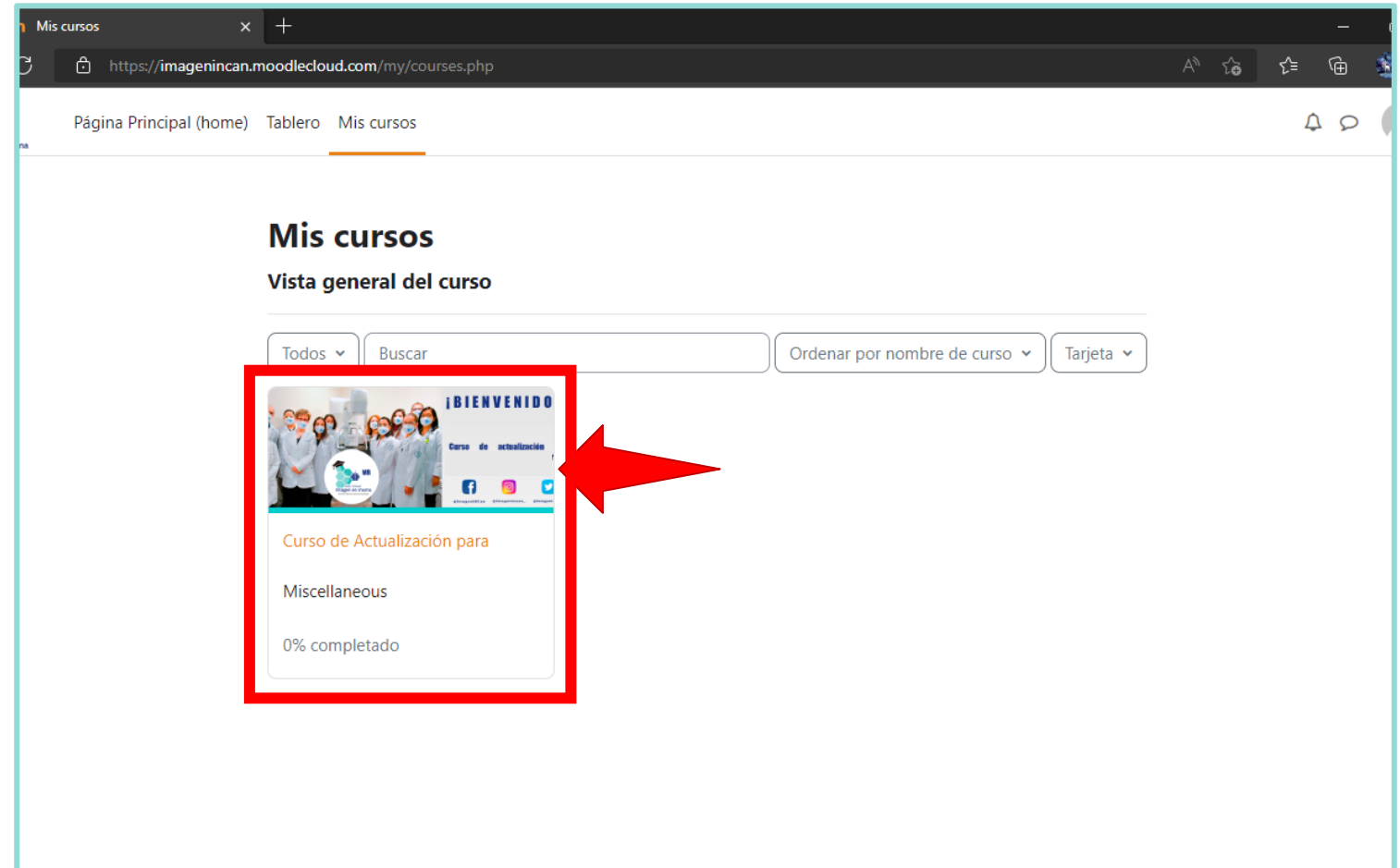
?

Para ingresar al curso de click sobre  
**“Mis cursos”**



The screenshot shows a web browser window with the URL <https://imagenincan.moodlecloud.com/my/>. The navigation menu includes 'Página Principal (home)', 'Tablero', and 'Mis cursos', with 'Mis cursos' highlighted by a red box. A red arrow points from the 'Mis cursos' link to the 'Bienvenido, Imagen!' greeting. Below the greeting, there are two sections: 'Cursos accedidos recientemente' (Sin cursos recientes) and 'Línea de tiempo' (Sin actividades que requieran acción). The 'Línea de tiempo' section includes filters for 'Próximos 7 días', 'Ordenar por fechas', and a search bar for 'Buscar por nombre o tipo de actividad'.

Para ingresar al curso de click sobre  
”Curso de actualización para...”



Mis cursos


https://imagenincan.moodlecloud.com/my/courses.php

Página Principal (home) Tablero Mis cursos

## Mis cursos

Vista general del curso

Todos ▾ Buscar Ordenar por nombre de curso ▾ Tarjeta ▾



Curso de Actualización para  
Miscellaneous  
0% completado

# Bienvenid@

Se recomienda seguir el tour de la plataforma para mejorar el manejo de la misma.

Posteriormente, vaya desplazándose hacia la parte inferior y click sobre **“INFORMACIÓN GENERAL”**.



Página Principal (home) Tablero Mis cursos

Curso de Actualización para

Curso Participantes Calificaciones

General Colapsar todo

**BIENVENID@S**

**¡BIENVENIDOS!**

Curso de actualización para  
mastografía de tan...

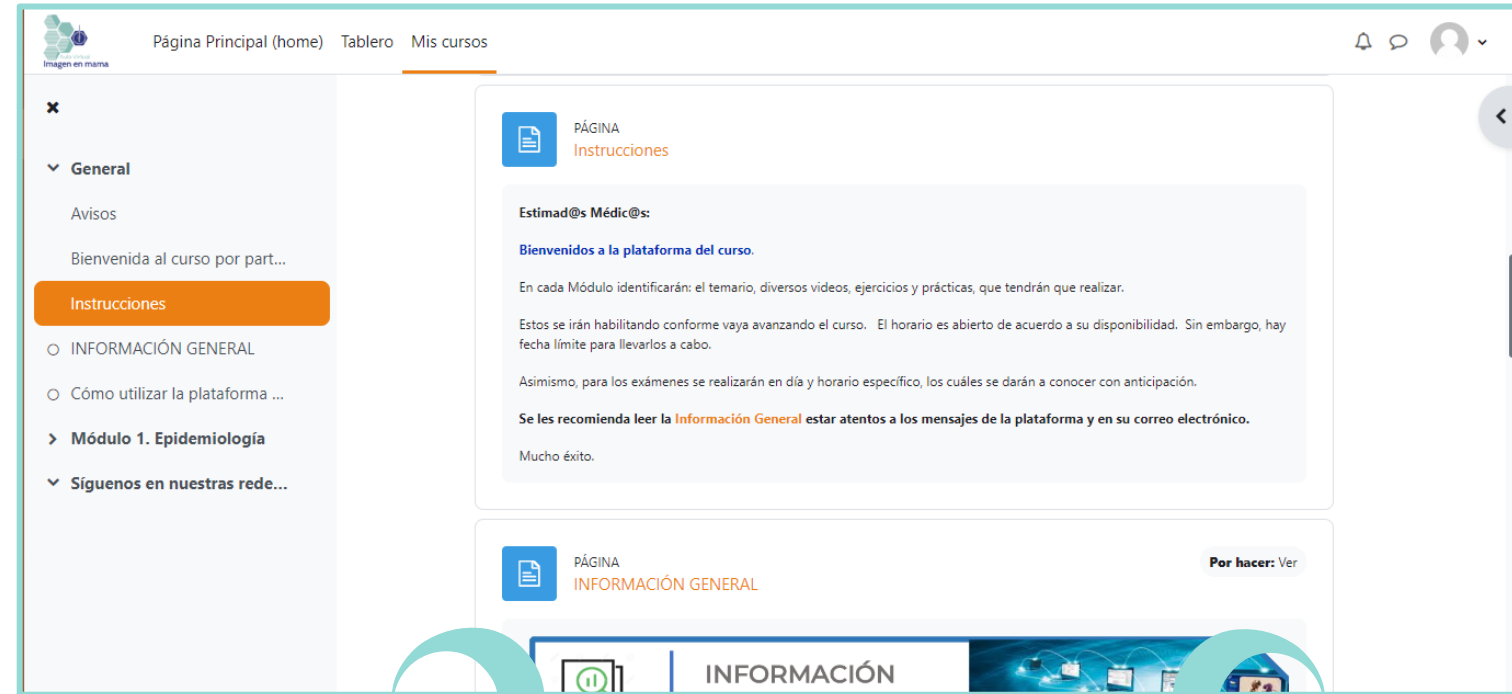


INFORMACIÓN GENERAL

INFORMACIÓN GENERAL

# Tour por la plataforma

Vaya desplazándose hacia la parte inferior, al llegar al final de la página, de click en **“CÓMO UTILIZAR LA PLATAFORMA PARA COMPLETAR LAS ACTIVIDADES”**

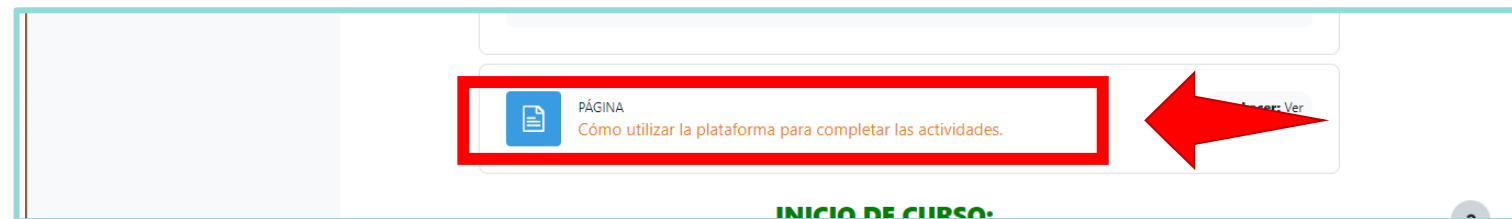


Página Principal (home) Tablero Mis cursos

**Instrucciones**

Estimad@s Médic@s:  
**Bienvenidos a la plataforma del curso.**  
 En cada Módulo identificarán: el temario, diversos videos, ejercicios y prácticas, que tendrán que realizar.  
 Estos se irán habilitando conforme vaya avanzando el curso. El horario es abierto de acuerdo a su disponibilidad. Sin embargo, hay fecha límite para llevarlos a cabo.  
 Asimismo, para los exámenes se realizarán en día y horario específico, los cuáles se darán a conocer con anticipación.  
**Se les recomienda leer la Información General estar atentos a los mensajes de la plataforma y en su correo electrónico.**  
 Mucho éxito.

**INFORMACIÓN**




**INICIO DE CURSO:**

**Cómo utilizar la plataforma para completar las actividades.**

Cómo utilizar la plataforma para completar las actividades. ►

# Tour por la plataforma

Visualice el siguiente video dando click sobre el boton de **"PLAY"**.



The screenshot shows a web browser window displaying a Moodle course page. The URL is <https://imagenincan.moodlecloud.com/mod/page/view.php?id=1183>. The page title is "MRMG: Cómo utilizar la plataforma". The course name is "Imagen en mama". The page content includes a video player with a play button highlighted by a red arrow. The video title is "Uso de la plataforma" by "Dra. Yolanda Villaseñor". The video description is "Vídeo explicativo del uso de la plataforma y realización de algunas de las actividades." The video player controls show a duration of 0:00. The page also features a sidebar with navigation options: "General", "Avisos", "Bienvenida al curso por part...", "Instrucciones", "INFORMACIÓN GENERAL", "Cómo utilizar la plataforma ..." (highlighted), "Módulo 1. Epidemiología", and "Síguenos en nuestras rede...". The footer of the page includes the text "Instituto Nacional de Cancerología Imagen en mama" and "MANUAL DE AYUDA Actividades dentro de la plataforma".

# Ayuda adicional

Si requiere ayuda adicional para hacer uso de la plataforma, no dude en escribirnos a:

[webmaster@imagenincan.org.mx](mailto:webmaster@imagenincan.org.mx)

[web.imagenincan@gmail.com](mailto:web.imagenincan@gmail.com)

Para información académica:

[imagen.mama.incan@gmail.com](mailto:imagen.mama.incan@gmail.com)



# Instituto Nacional de Cancerología

**©Imagen INCan – 2022, Derechos reservados**